

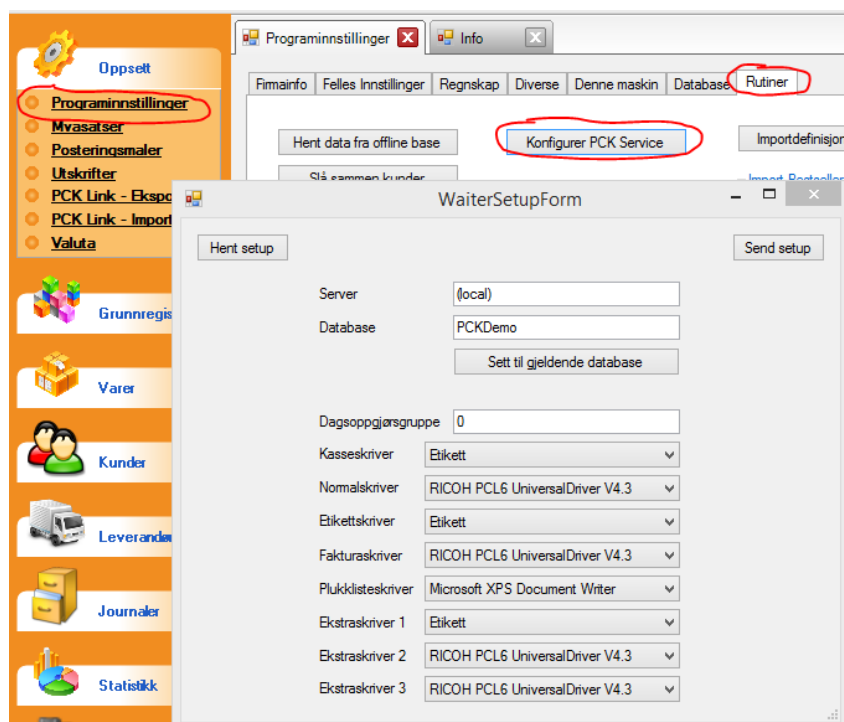


PCK Waiter 1.0

Styring fra PCKasse

Det er PCK Service som snakker med servitør app'n, samme som snakker med Pay@Table bankterminaler.

Denne kjører som en service så den har sitt eget oppsett med tanke på skrivere etc. Disse settes opp ved å kjøre "Konfigurer PCK Service" inne på rutiner i programinnstillinger:

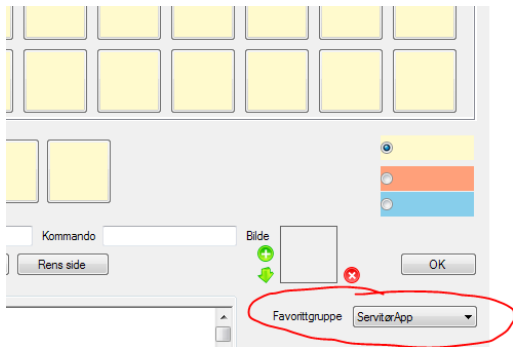


«Konfigurer PCK Service» kan kjøres på hvilken som helst PC siden PCKasse spør på nettet om hvor PCK Service står og kjører. Trenger altså ikke være samme maskin.

NB! Delte skrivere fra andre maskiner er ikke tilgjengelig dersom PCK Service tjenesten kjører som LocalSystem. Angi derfor brukeren som de delte skriverne er satt opp på som konto inne på tjenesten. Dette er beskrevet i installasjonsmanualen til PCK Service.

Menyen som kommer på app'n er lik favorittene som er satt opp i PCKasse. Fanenavnene blir menygrupper og knappene blir varene under menygruppen. (Det er kun knapper med en enkelt vare på som sendes over.)

Man kan definere en egen favorittgruppe for servitør app'n



Dersom ikke den er definert vil programmet sende standard favorittene som allerede er i bruk i kassa.

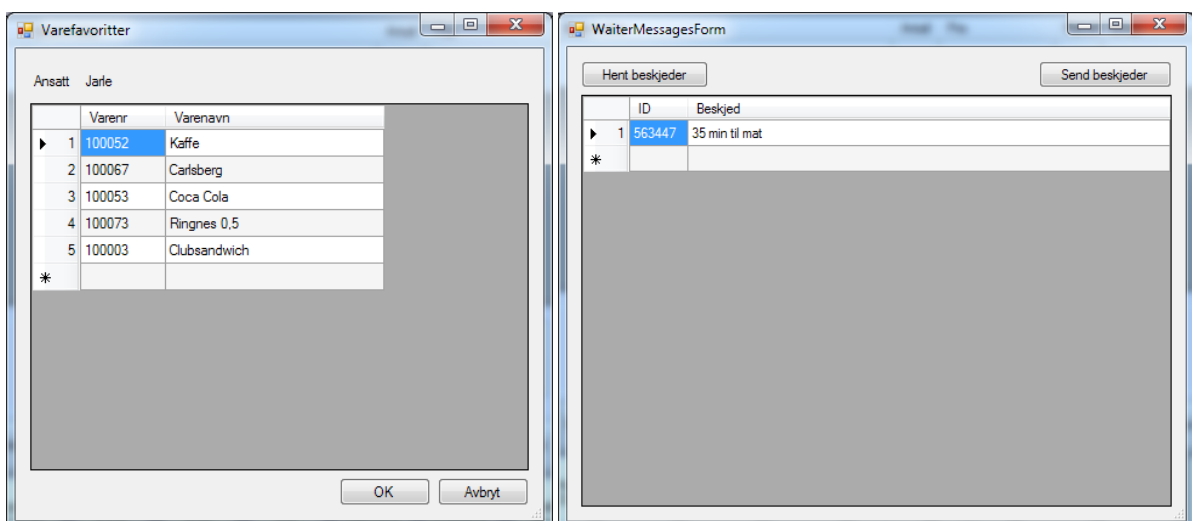
Sorteringen i App'n er lik rekkefølgen på fanene. Varene under menyvalget er sortert linje for linje slik de er lagt opp.

I tillegg til dette er det laget to favorittkommandoer: %%n1 og %%n2

%%n1 er for å definere favoritter for aktuell selger:

%%n2 er for å definere beskjeder som dukker opp på app'n

(Beskjeder vises ved første anledning og kun 1 gang pr bruker.)



That's it!